

Wrocław, 09 maj 2016 roku



DORADCY24 S.A.
RAPORT KWARTALNY

Skonsolidowany i jednostkowy za I kwartał 2016 roku

OKRES STYCZEŃ– MARZEC 2016 R.

Raport sporządzony został przez spółkę Doradcy24 S.A. z siedzibą we Wrocławiu (dalej również: Spółka, Doradcy24), zgodnie z wymogami określonymi w załączniku nr 3 do Regulaminu Alternatywnego Systemu Obrotu (według stanu prawnego na dzień 14 października 2013 r.) „Informacje bieżące i okresowe przekazywane w alternatywnym systemie obrotu na rynku New Connect”.

Szanowni Państwo,

Przedstawiam Państwu skonsolidowany i jednostkowy raport okresowy Doradcy24 S.A. za I kwartał 2016 roku.

W okresie tym sama Spółka po raz kolejny wypracowała zysk netto w kwocie 82,9 tys. PLN czyli więcej o 38,7% w stosunku do porównywalnego okresu w zeszłym roku.

Spółka zaksięgowła kwotę: 235,2 tys. PLN tytułem wartości godziwej zakupu udziałów w PolDevelopment24 Sp. z o.o.

Dobrze rozwija się Wewnętrzna Sieć Sprzedaży - udział w sprzedaży wynosi ponad 20%, docelowo plan zakłada wzrost do 40%.

Zarząd uważa, że rynek pośrednictwa kredytowego będzie w II półroczu bardzo trudny, jednak kłopoty powinny dotknąć w dużej mierze największe firmy pośrednictwa finansowego w Polsce. Doradcy24 S.A. widzą szansę dla siebie w zwiększeniu wolumenu osiągniętych przychodów przy założeniu marży na relatywnie satysfakcjonującym poziomie. Z pewnością nie będzie łatwo a i nie będzie pomagał fakt, że niektóre instytucje finansowe już obniżają wynagrodzenia dla pośredników. Na rynku panuje bardzo duża konkurencja cenowa w zakresie wynagrodzeń dla agentów. Spółka postanowiła poprzez budowę Grupy Kapitałowej dywersyfikować swoje przychody rozkładając je na kilka branż zgodnie z przyjętą strategią tj. m.in. na kredyty, ubezpieczenia, deweloperkę i consulting. Ponadto jedną z możliwych dróg szybszego rozwoju jaką rozważa Zarząd jest kupno istniejących i działających firm na rynku w branży finansowo-ubezpieczeniowej, jak również każdej innej spółki pod warunkiem godziwej i sensownej wyceny.

Zarząd Spółki spodziewa się, że Grupa Kapitałowa Doradcy24 osiągnie stosunkowo dużą dynamikę skonsolidowanych przychodów ze sprzedaży w roku 2016 i to jest jeden z priorytetów działania Grupy Kapitałowej.

Spółka mając ambitne cele inwestycyjne oraz cel w postaci szybszej spłaty części zobowiązań nie wyklucza emisji akcji z prawem poboru w atrakcyjnej cenie dla dotychczasowych akcjonariuszy. Środki pozyskane w ten sposób posłużą w głównej mierze inwestycji w projekty deweloperskie oraz spłacie części zobowiązań.

Jednym z priorytetów na dzień dzisiejszy jest przeprowadzenie scalenia akcji, zgodnie z podjętą uchwałą nr 47 i 48 z dnia 29 maja 2014 roku.

Zarząd Spółki jest głęboko przekonany, że Doradcy24 posiadają dziś wszelkie atrybuty, aby dalej rozwijać się i z powodzeniem konkurować o pozycję czołowego gracza w branży doradztwa finansowego. Dzięki działaniom podjętym w 2015 roku, możemy dzisiaj zacząć myśleć o inicjatywach rozwojowych, które pozwolą osiągnąć wyniki finansowe spełniające marzenia Zarządu i zrozumiałe oczekiwania akcjonariuszy.

Z poważaniem

Paweł Woźniak

Prezes Zarządu
Doradcy24 S.A.

SPIS TREŚCI

1. NAJWAŻNIEJSZE ZASADY ZASTOSOWANE DO SPORZĄDZENIA RAPORTU, W TYM INFORMACJE O ZMIANACH STOSOWANYCH ZASAD (POLITYKI) RACHUNKOWOŚCI.....	4
2. INFORMACJE OGÓLNE	4-5
2.1. Podstawowe dane Spółki.....	4
2.2. Kapitał zakładowy	5
2.3. Zarząd Spółki.....	5
2.4. Rada Nadzorcza Spółki	5
2.5. Zatrudnienie	5
3. OPIS ORGANIZACJI GRUPY KAPITAŁOWEJ EMITENTA, ZE WSKAZANIEM JEDNOSTEK PODLEGAJĄCYCH KONSOLIDACJI..	6
4. STRUKTURA AKCJONARIATU EMITENTA, ZE WSKAZANIEM AKCJONARIUSZY POSIADAJĄCYCH, NA DZIEŃ PRZEKAZANIA RAPORTU, CO NAJMNIEJ 5% GŁOSÓW NA WALNYM ZGROMADZENIU	6-7
5. KWARTALNE SKRÓCONE SKONSOLIDOWANE SPRAWOZDANIE FINANSOWE.....	7-9
5.1. Skonsolidowany rachunek zysków i strat.....	7-8
5.2. Skonsolidowany bilans.....	8
5.3. Skonsolidowany rachunek przepływów pieniężnych.....	8-9
5.4. Skonsolidowane zestawienie zmian w kapitale (funduszu) własnym.....	9
6. KWARTALNE SKRÓCONE JEDNOSTKOWE SPRAWOZDANIE FINANSOWE.....	9-12
6.1. Jednostkowy rachunek zysków i strat	9-10
6.2. Jednostkowy bilans	10-11
6.3. Jednostkowy rachunek przepływów pieniężnych.....	11
6.4. Jednostkowe zestawienie zmian w kapitale własnym	11-12
7. KOMENTARZ ZARZĄDU EMITENTA NA TEMAT CZYNNIKÓW I ZDARZEŃ, KTÓRE MIAŁY WPŁYW NA OSIĄGNIĘTE WYNIKI FINANSOWE	12-13
7.1. Opis świadczonych usług	12
7.2. Działalność Spółki w I kwartale 2016 roku	12
7.3. Czynniki mające wpływ na wynik kwartału.....	12-13
7.4. Wyniki poszczególnych Spółek w Grupie Kapitałowej Doradcy24.....	13
8. STANOWISKO ODNOŚNIE ZREALIZOWANIA PROGNOZ WYNIKÓW.....	13
9. INFORMACJA NA TEMAT DZIAŁAŃ I PLANÓW ROZWOJU DZIAŁALNOŚCI SPÓŁKI	14
9.1. Rozwój sieci sprzedaży	14
9.2. Inne działania rozwojowe	14
10. INNE WYDARZENIA.....	14

1. NAJWAŻNIEJSZE ZASADY ZASTOSOWANE DO SPORZĄDZENIA RAPORTU, W TYM INFORMACJE O ZMIANACH STOSOWANYCH ZASAD (POLITYKI) RACHUNKOWOŚCI.

- Raport kwartalny spółki Doradcy24 S.A. za I kwartał 2016 roku nie podlegał badaniu, ani przeglądowi przez podmiot uprawniony do badania sprawozdań finansowych.
- Dane finansowe zostały sporządzone przy założeniu kontynuowania działalności w dającej się przewidzieć przyszłości.
- Spółka sporządza rachunek zysków i strat w wariantcie porównawczym, rachunek przepływów pieniężnych metodą pośrednią.
- Jednostki zależne, których dane objęte są skróconym skonsolidowanym sprawozdaniem finansowym, zamieszczonym w niniejszym raporcie, stosują zgodne z przyjętymi zasadami (polityką) rachunkowości jednostki dominującej – Doradcy24 S.A. metody wyceny aktywów i pasywów oraz sporządzania danych finansowych.
- Spółka posiada pełną kontrolę nad podmiotami zależnymi, stąd dane finansowe podlegają konsolidacji pełnej. Czas trwania działalności poszczególnych jednostek wchodzących skład Grupy Kapitałowej Doradcy24 nie jest ograniczony.
- Załącznika nr 3 do Regulaminu Alternatywnego Systemu Obrotu "Informacje bieżące i okresowe przekazywane w alternatywnym systemie obrotu na rynku New Connect";
- Rozporządzenia Ministra Finansów z dnia 19 lutego 2009 roku w sprawie informacji bieżących i okresowych przekazywanych przez emitentów papierów wartościowych oraz warunków uznawania za równoważne informacji wymaganych przepisami prawa państwa niebędącego państwem członkowskim (tekst jednolity Dz. U. z 2014 r. poz. 133);
- Ustawy o rachunkowości z dnia 29 września 1994 roku (tekst jednolity Dz. U. z 2013 r. poz. 330, z późniejszymi zmianami) oraz załącznikiem nr 1 do tej ustawy „Zakres informacji wykazywanych w sprawozdaniu finansowym, o którym mowa w art. 45 ustawy, dla innych jednostek niż banki, zakłady ubezpieczeń, zakłady reasekuracji i jednostki mikro”.
- Dane finansowe przedstawione w niniejszym raporcie obejmują okres od 01.01.2016 do 31.03.2016 i zostały sporządzone przy założeniu kontynuowania działalności gospodarczej w dającej się przewidzieć przyszłości oraz, że Spółka nie zamierza, ani nie musi zaniechać działalności lub istotnie zmniejszyć jej zakresu.
- Dane finansowe obejmują wyniki jednostkowe oraz skonsolidowane Spółki Doradcy24 S.A.
- Poszczególne składniki aktywów i pasywów wycenia się, stosując rzeczywiście poniesione na ich nabycie ceny, z zachowaniem zasady ostrożności.
- Spółka dokonała zmiany polityki rachunkowości, która dotyczy zmiany sposobu wyceny instrumentów finansowych dostępnych do sprzedaży. Zgodnie z wprowadzoną zmianą instrumenty te wycenia się według wartości godziwej (za wyjątkiem tych, dla których wartości godziwej nie można ustalić). Różnica z wyceny koryguje wartość wycenianego składnika, a skutki wyceny odnosi się na kapitał z aktualizacji wyceny.
- Kapitał zakładowy wykazuje się w wysokości określonej w umowie lub statucie i wpisanej w rejestrze sądowym. Kapitał zapasowy tworzony jest z odpisów z czystego zysku rocznego Spółki. Ponadto do kapitału zapasowego zalicza się również nadwyżkę powstałą w wyniku sprzedaży udziałów powyżej ich wartości nominalnej, po potrąceniu kosztów nabycia.
- Koszty sprzedanych usług są to koszty usług, które są współmierne do przychodów ze sprzedaży.
- Spółka aktywuje koszty ponoszone na utworzenie baz danych prezentując je w wartościach niematerialnych i prawnych. Bazy danych wycenia się stosując rzeczywiście poniesione na ich nabycie ceny, z zachowaniem zasady ostrożności.

2. INFORMACJE OGÓLNE.

2.1. Podstawowe dane Spółki.

Nazwa	Doradcy24 Spółka Akcyjna
Forma Prawna	Spółka Akcyjna
Siedziba	ul. Legnicka 17/27, 53-671 Wrocław
Kraj	Polska
Oznaczenie Sądu	Sąd Rejonowy dla Wrocławia – Fabrycznej, VI Wydział Gospodarczy KRS
Numer KRS	0000303423
Wysokość Kapitału Zakładowego	3 739 856,65 PLN, w pełni opłacony
Liczba Akcji Wszystkich Emisji	373 985 665
REGON	140791036
NIP	5272527706
Strona Internetowa	www.doradcy24.pl
Adres e-mail	zarzad@doradcy24.pl

2.2. Kapitał zakładowy.

Kapitał zakładowy Spółki wynosi 3.739.856,65 PLN (trzy miliony siedemset trzydzieści dziewięć tysięcy osiemset pięćdziesiąt sześć złotych i 65/100) i dzieli się na 373.985.665 (trzysta siedemdziesiąt trzy miliony dziewięćset osiemdziesiąt pięć tysięcy sześćset sześćdziesiąt pięć) akcji zwykłych na okaziciela, w tym:

- a) 100.260.000 (sto milionów dwieście sześćdziesiąt tysięcy) akcji zwykłych na okaziciela serii A o nr od A 000000001 do A 100260000, o wartości nominalnej 0,01 PLN (jeden grosz) każda,
- b) 4.700.000 (cztery miliony siedemset tysięcy) akcji zwykłych na okaziciela serii B o nr od B 000000001 do B 004700000, o wartości nominalnej 0,01 PLN (jeden grosz) każda,
- c) 15.000.000 (piętnaście milionów) akcji zwykłych na okaziciela serii C, o nr C 000000001 do C 015000000 o wartości nominalnej 0,01 PLN (jeden grosz) każda,
- d) 4.000.000 (cztery miliony) akcji zwykłych na okaziciela serii D, o nr D 000000001 do D 004000000 o wartości nominalnej 0,01 PLN (jeden grosz) każda,
- e) 3.350.000 (trzy miliony trzysta pięćdziesiąt tysięcy) akcji zwykłych na okaziciela serii D1, o nr D1 000000001 do D1 003350000, o wartości nominalnej 0,01 PLN (jeden grosz) każda,
- f) 2.250.000 (dwa miliony dwieście pięćdziesiąt tysięcy) akcji zwykłych na okaziciela serii E, o nr E 000000001 do E 002250000 o wartości nominalnej 0,01 PLN (jeden grosz) każda,
- g) 135.643.600 (sto trzydzieści pięć milionów sześćset czterdzieści trzy tysiące sześćset) akcji zwykłych na okaziciela serii F, o nr F 000000001 do F 135643600 o wartości nominalnej 0,01 PLN (jeden grosz) każda,
- h) 2.765.100 (dwa miliony siedemset sześćdziesiąt pięć tysięcy sto) akcji zwykłych na okaziciela serii G, o nr G 000000001 do G 002765100 o wartości nominalnej 0,01 PLN (jeden grosz) każda,
- i) 25 836 870 (dwadzieścia pięć milionów osiemset trzydzieści sześć tysięcy osiemset siedemdziesiąt) akcji zwykłych na okaziciela serii H, o nr H 000000001 do H 025836870 o wartości nominalnej 0,01 PLN (jeden grosz) każda,
- j) 28.125.000 (dwadzieścia osiem milionów sto dwadzieścia pięć tysięcy) akcji zwykłych na okaziciela serii I, o nr I 000000001 do I 028125000 o wartości nominalnej 0,01 PLN (jeden grosz) każda,
- k) 52.055.095 (pięćdziesiąt dwa miliony pięćdziesiąt pięć tysięcy dziewięćdziesiąt pięć) akcji zwykłych na okaziciela serii J, o nr od J 000000001 do J 052055095, o wartości nominalnej 0,01 PLN (jeden grosz) każda.

Akcje serii A przyznane zostały akcjonariuszom w zamian za udziały posiadane przez nich w Spółce Doradcy24 Spółka z ograniczoną odpowiedzialnością i pokryte zostały majątkiem przekształcanej spółki. Akcje serii F przyznane zostały akcjonariuszom, byłym udziałowcom spółki Creditfield Sp. z o.o. i zostały pokryte wkładem niepieniężnym w postaci 100% udziałów w tej spółce.

2.3. Zarząd Spółki.

Imię i nazwisko	Stanowisko
Paweł Woźniak	Prezes Zarządu

2.4. Rada Nadzorcza Spółki.

Skład Rady Nadzorczej Spółki wg stanu na 31 marca 2016 roku przedstawia się w sposób następujący:

Imię i nazwisko	Stanowisko
Jerzy Dera	Przewodniczący Rady Nadzorczej
Konrad Ogorzelski	Wiceprzewodniczący Rady Nadzorczej
Piotr Sereja	Sekretarz Rady Nadzorczej
Łukasz Jagiełło	Członek Rady Nadzorczej

W dniu 18 stycznia 2016 roku Pan Bogdan Mazurek złożył rezygnację z członkostwa w Radzie Nadzorczej. W dniu 25 kwietnia 2016 roku NWZA Spółki Doradcy24 S.A. dokonało wyboru nowego członka Rady Nadzorczej w osobie Pana Michała Świątek.

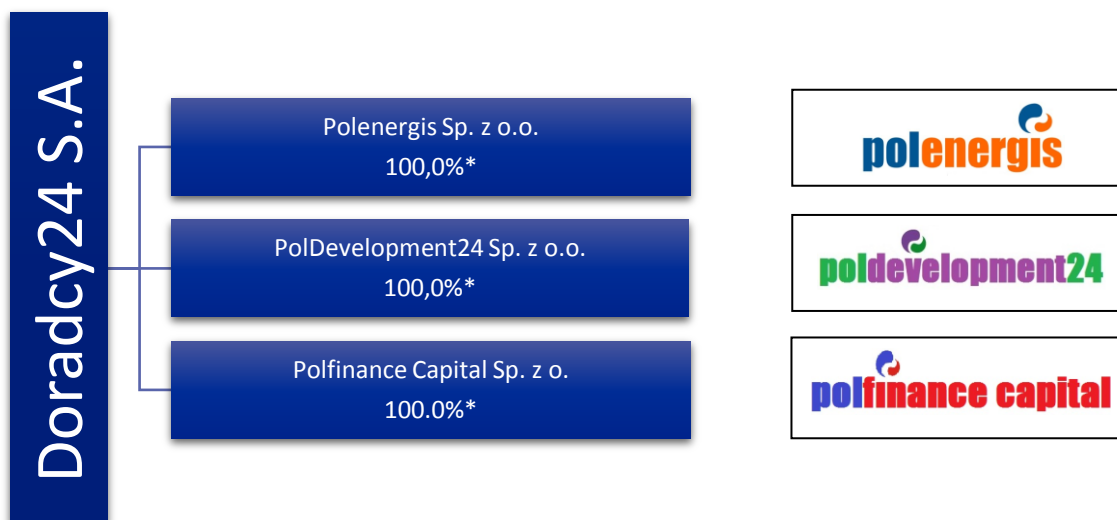
2.5. Zatrudnienie

(pełne etaty)	Liczba pracowników
Umysłowi	4
Fizyczni	0

3. OPIS ORGANIZACJI GRUPY KAPITAŁOWEJ EMITENTA ZE WSKAZANIEM JEDNOSTEK PODLEGAJĄCYCH KONSOLIDACJI.

Na dzień sporządzenia raportu tj. 9 maja 2016 roku Spółka posiada następujące udziały w innych spółkach:

- 3.1. Polenergis Sp. z o.o.** po zakupie w dniu 4 stycznia 2016 roku posiada 100,0% udziałów w kapitale zakładowym. Spółka będzie konsolidowana metodą pełną. Zarząd jest jednoosobowy reprezentowany przez Prezesa Zarządu, którym jest Pan Paweł Woźniak. Podstawową działalnością spółki są pośrednictwo w sprzedaży energii i gazu oraz ubezpieczeń życiowych. Kapitał zakładowy wynosi 5.000 PLN.
- 3.2. PolDevelopment24 Sp. z o.o.** po zakupie w dniu 4 stycznia 2016 roku posiada 100,0% udziałów w kapitale zakładowym. Spółka będzie konsolidowana metodą pełną. Zarząd jest jednoosobowy reprezentowany przez Prezesa Zarządu, którym jest Pan Paweł Woźniak. Podstawową działalnością spółki są pośrednictwo na rynku obrotu nieruchomości oraz deweloperka. Kapitał zakładowy wynosi 360.000 PLN.
- 3.3. Polfinance Capital Sp. z o.o.** po zakupie w dniu 4 stycznia 2016 roku posiada 100,0% udziałów w kapitale zakładowym. Spółka będzie konsolidowana metoda pełną. Zarząd jest jednoosobowy reprezentowany przez Prezesa Zarządu, którym jest Pan Paweł Woźniak. Podstawową działalnością spółki są consulting i usługi doradcze. Kapitał zakładowy wynosi 50.000 PLN.

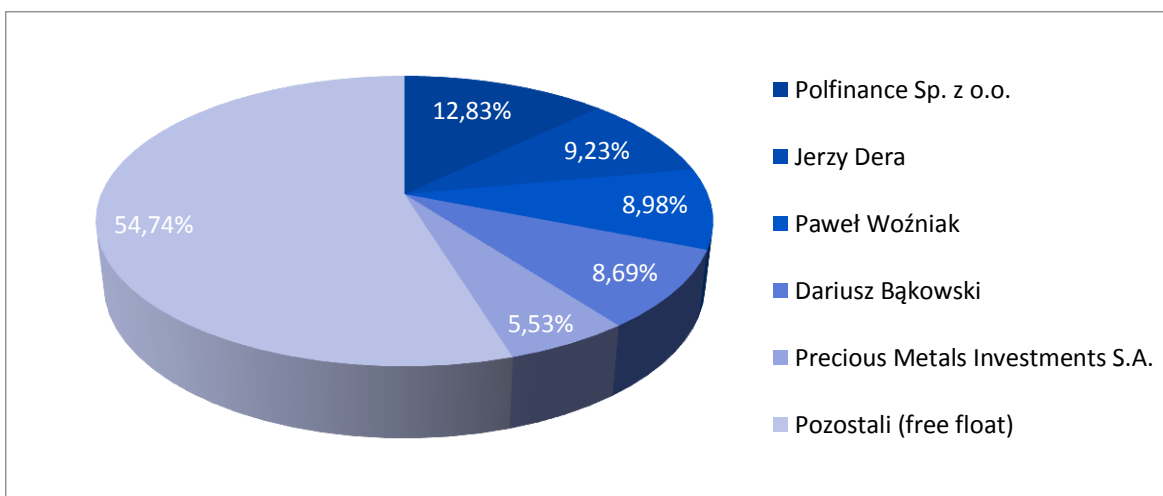


* Udział w kapitale zakładowym

4. STRUKTURA AKCJONARIATU EMITENTA, ZE WSKAZANIEM AKCJONARIUSZY POSIADAJĄCYCH, NA DZIEŃ PRZEKAZANIA RAPORTU, CO NAJMNIEJ 5% GŁOSÓW NA WALNYM ZGROMADZENIU.

Strukturę akcjonariatu Doradcy24 S.A. na dzień 9 maja 2016 roku zgodnie z najlepszą wiedzą Emitenta przedstawia się następująco:

Imię i nazwisko / nazwa	Ilość akcji	Udział w kapitale	Udział w liczbie głosów na WZA
Polfinance Sp. z o.o.	48.000.000	12,83%	12,83%
Jerzy Dera	34.530.310	9,23%	9,23%
Paweł Woźniak	33.600.000	8,98%	8,98%
Dariusz Bąkowski	32.500.000	8,69%	8,69%
Precious Metals Investments S.A.	20.669.787	5,53%	5,53%
Pozostali (free float)	204.685.568	54,74%	54,74%
Razem	373.985.665	100,00%	100,00%



Uwaga : Akcjonariusz Pan Dariusz Bąkowski na ostatnim NWZA w dniu 25 kwietnia 2016 roku zgłosił do zarejestrowania w KDPW łącznie 18.500.000 akcji, co stanowi 4,95% w kapitale zakładowym Emitenta. Jednak do dnia dzisiejszego nie wpłynęła do Spółki żadna informacja o zmniejszeniu zaangażowania i zejścia poniżej 5,0% w kapitale zakładowym.

5. KWARTALNE SKRÓCONE SKONSOLIDOWANE SPRAWOZDANIE FINANSOWE.

5.1. Skonsolidowany rachunek zysków i strat.

Dane obejmują najważniejsze pozycje z rachunku zysków i strat za okres od 1 stycznia do 31 marca 2016 roku wraz z odpowiednimi danymi porównywalnymi analogicznego okresu roku poprzedniego.

Dane z rachunku zysków i strat (w tys. PLN)	01.01.2016- 31.03.2016	01.03.2015- 31.03.2015
PRZYCHODY NETTO ZE SPRZEDAŻY I ZRÓWNANE Z NIMI, W TYM:	1 457,9	880,4
I. Przychody netto ze sprzedaży produktów	1 442,8	842,2
II. Zmiana stanu produktów	0,0	0,0
III. Koszt wytworzenia produktów na własne potrzeby jednostki	0,0	0,0
IV. Przychody netto ze sprzedaży towarów i materiałów	15,1	38,2
KOSZTY DZIAŁALNOŚCI OPERACYJNEJ	1 371,6	870,6
I. Amortyzacja	46,5	46,5
II. Zużycie materiałów i energii	11,7	4,4
III. Usługi obce	1 241,7	694,2
IV. Podatki i opłaty	4,1	9,2
V. Wynagrodzenia	48,7	98,3
VI. Ubezpieczenia społeczne i inne świadczenia	13,4	15,7
VII. Podróże służbowe	0,2	0,3
VIII. Pozostałe koszty rodzajowe	5,4	2,0
IX. Wartość sprzedanych towarów i materiałów	0,0	0,0
ZYSK (STRATA) ZE SPRZEDAŻY	86,3	9,8
POZOSTAŁE PRZYCHODY OPERACYJNE	20,8	121,8
I. Zysk ze zbycia niefinansowych aktywów trwałych	0,0	24,8
II. Dotacje	10,8	10,8
III. Inne przychody operacyjne	10,0	86,2
POZOSTAŁE KOSZTY OPERACYJNE	4,7	67,0
I. Strata ze zbycia niefinansowych aktywów trwałych	1,6	29,8
II. Aktualizacja wartości aktywów niefinansowych	0,0	0,4
III. Inne koszty operacyjne	3,1	36,8
ZYSK (STRATA) Z DZIAŁALNOŚCI OPERACYJNEJ	102,4	64,6
PRZYCHODY FINANSOWE	1,0	20,4
I. Dywidendy i udziały w zyskach	0,0	0,0
II. Odsetki	1,0	0,4
III. Zysk ze zbycia inwestycji	0,0	20,0
IV. Aktualizacja wartości inwestycji	0,0	0,0
V. Inne	0,0	0,0

KOSZTY FINANSOWE	6,4	16,5
I. Odsetki	5,4	14,8
II. Strata ze zbycia inwestycji	0,1	0,0
III. Aktualizacja wartości inwestycji	0,0	0,0
IV. Inne	0,9	1,7
ZYSK (STRATA) Z DZIAŁALNOŚCI GOSPODARCZEJ	97,0	68,5
WYNIK ZDARZEŃ NADZWYCZAJNYCH	0,0	0,0
I. Zyski nadzwyczajne	0,0	0,0
II. Straty nadzwyczajne	0,0	0,0
ZYSK (STRATA) BRUTTO	97,0	68,5
PODATEK DOCHODOWY	6,5	0,0
POZOSTAŁE OBOWIĄZKOWE ZMNIĘSZENIA ZYSKU	0,0	0,0
ZYSK (STRATA) NETTO	90,5	68,5

5.2. Skonsolidowany bilans.

Dane obejmują najważniejsze pozycje z bilansu na dzień 31 marca 2016 roku wraz z odpowiednimi danymi porównywalnymi analogicznego okresu roku poprzedniego.

Dane bilansowe (w tys. PLN)	31.03.2016	31.03.2015
AKTYWA TRWAŁE	973,8	680,6
I. Wartości niematerialne i prawne	497,2	659,6
II. Rzeczowe aktywa trwałe	13,7	21,0
III. Należności długoterminowe	0,0	0,0
IV. Inwestycje długoterminowe	462,9	0,0
V. Długoterminowe rozliczenia międzyokresowe	0,0	0,0
AKTYWA OBROTOWE	1 074,0	1 284,1
I. Zapasy	90,0	0,0
II. Należności krótkoterminowe	164,8	299,1
III. Inwestycje krótkoterminowe	785,4	915,2
IV. Krótkoterminowe rozliczenia międzyokresowe	33,7	69,9
AKTYWA OGÓŁEM	2 047,7	1 964,7
KAPITAŁ (FUNDUSZ) WŁASNY	224,2	157,4
I. Kapitał (fundusz) podstawowy	4 154,9	4 149,9
II. Należne wpłaty na kapitał podstawowy	0,0	0,0
III. Udziały (akcje) własne	0,0	0,0
IV. Kapitał (fundusz) zapasowy	7 998,3	7 606,7
V. Kapitał (fundusz) z aktualizacji wyceny	235,2	0,0
VI. Pozostałe kapitały (fundusze) rezerwowe	0,0	0,0
VII. Zysk (strata) z lat ubiegłych	-12 254,7	-11 667,7
VIII. Zysk (strata) netto	90,5	68,5
IX. Odpisy z zysku netto w ciągu roku obrotowego	0,0	0,0
ZOBOWIĄZANIA I REZERWY NA ZOBOWIĄZANIA	1 823,6	1 807,2
I. Rezerwy na zobowiązania	150,0	150,0
II. Zobowiązania długoterminowe	460,2	279,6
III. Zobowiązania krótkoterminowe	1 065,7	1 186,8
IV. Rozliczenia międzyokresowe	147,6	190,8
PASYWA OGÓŁEM	2 047,7	1 964,7

5.3. Skonsolidowany rachunek przepływów pieniężnych.

Dane obejmują główne pozycje z rachunku przepływów pieniężnych za okres od 1 stycznia do 31 marca 2016 roku wraz z odpowiednimi danymi porównywalnymi analogicznego okresu roku poprzedniego.

Skrócony skonsolidowany rachunek przepływów pieniężnych (w tys. PLN)	01.01.2016-31.03.2016	01.01.2015-31.03.2015
Zysk (strata) netto	90,5	68,5
Korekty razem	-324,2	-330,9
PRZEPIŁYWY ŚRODKÓW PIENIĘŻNYCH Z DZIAŁALNOŚCI OPERACYJNEJ	-233,7	-262,4
Wpływy	0,0	0,0
Wydatki	223,0	0,0
PRZEPIŁYWY ŚRODKÓW PIENIĘŻNYCH Z DZIAŁALNOŚCI INWESTYCYJNEJ	223,0	0,0
Wpływy	0,0	300,0

Wydatki	53,5	5,2
PRZEPŁYWY ŚRODKÓW PIENIĘŻNYCH Z DZIAŁALNOŚCI FINANSOWEJ	53,5	305,2
PRZEPŁYWY PIENIĘŻNE NETTO RAZEM	42,8	42,8
BILANSOWA ZMIANA STANU ŚRODKÓW PIENIĘŻNYCH	42,8	42,8
ŚRODKI PIENIĘŻNE NA POCZĄTEK OKRESU	384,8	109,3
ŚRODKI PIENIĘŻNE NA KONIEC OKRESU	427,6	81,1

5.4. Skonsolidowane zestawienie zmian w kapitale (funduszu) własnym.

Wybrane dane finansowe obejmują główne pozycje zmian w kapitale własnym za okres od 1 stycznia do 31 marca 2016 roku wraz z odpowiednimi danymi porównywalnymi analogicznego okresu roku poprzedniego.

Skrócone skonsolidowane zestawienie zmian w kapitale własnym (w tys. PLN)	01.01.2016- 31.03.2016	01.01.2015- 31.03.2015
Kapitał (fundusz) własny na początek okresu (BO)	-101,5	88,9
Kapitał (fundusz) podstawowy na początek okresu	4 154,9	4 149,9
Kapitał (fundusz) podstawowy na koniec okresu	4 154,9	4 149,9
Należne wpłaty na kapitał podstawowy na początek okresu	0,0	0,0
Należne wpłaty na kapitał podstawowy na koniec okresu	0,0	0,0
Udziały (akcje) własne na początek okresu	0,0	0,0
Udziały (akcje) własne na koniec okresu	0,0	0,0
Kapitał (fundusz) zapasowy na początek okresu	7 998,3	7 606,7
Kapitał (fundusz) zapasowy na koniec okresu	7 998,3	7 606,7
Kapitał (fundusz) z aktualizacji wyceny na początek okresu	0,0	0,0
Kapitał (fundusz) z aktualizacji wyceny na koniec okresu	235,2	0,0
Pozostałe kapitały (fundusze) rezerwowe na początek okresu	0,0	0,0
Pozostałe kapitały (fundusze) rezerwowe na koniec okresu	0,0	0,0
Zysk (strata) z lat ubiegłych na początek okresu	-12 254,7	-11 667,7
Zysk (strata) z lat ubiegłych na koniec okresu	-11 741,3	-11 667,7
Wynik netto	90,5	68,5
Kapitał (fundusz) własny na koniec okresu (BZ)	224,2	157,4
Kapitał (fundusz) własny po uwzględnieniu proponowanego podziału zysku	224,2	157,4

6. KWARTALNE SKRÓCONE JEDNOSTKOWE SPRAWOZDANIE FINANSOWE.

6.1. Jednostkowy rachunek zysków i strat - wybrane dane finansowe

Dane obejmują najważniejsze pozycje z rachunku zysków i strat za okres od 1 stycznia do 31 marca 2016 roku wraz z odpowiednimi danymi porównywalnymi analogicznego okresu roku poprzedniego.

Dane z rachunku zysków i strat (w tys. PLN)	01.01.2016- 31.03.2016	01.03.2015- 31.03.2015
PRZYCHODY NETTO ZE SPRZEDAŻY I ZRÓWNANE Z NIMI, W TYM:	1 327,3	842,2
I. Przychody netto ze sprzedaży produktów	1 327,3	842,2
II. Zmiana stanu produktów	0,0	0,0
III. Koszt wytworzenia produktów na własne potrzeby jednostki	0,0	0,0
IV. Przychody netto ze sprzedaży towarów i materiałów	0,0	0,0
KOSZTY DZIAŁALNOŚCI OPERACYJNEJ	1 257,6	828,9
I. Amortyzacja	44,5	46,5
II. Zużycie materiałów i energii	7,8	4,4
III. Usługi obce	1 153,1	663,7
IV. Podatki i opłaty	3,9	9,2
V. Wynagrodzenia	35,1	87,1
VI. Ubezpieczenia społeczne i inne świadczenia	9,5	15,7
VII. Podróże służbowe	0,0	0,3
VIII. Pozostałe koszty rodzajowe	3,7	2,0
IX. Wartość sprzedanych towarów i materiałów	0,0	0,0
ZYSK (STRATA) ZE SPRZEDAŻY	69,7	13,3
POZOSTAŁE PRZYCHODY OPERACYJNE	20,8	121,8
I. Zysk ze zbycia niefinansowych aktywów trwałych	0,0	24,8

II. Dotacje	10,8	10,8
III. Inne przychody operacyjne	10,0	86,2
POZOSTAŁE KOSZTY OPERACYJNE	1,6	67,0
I. Strata ze zbycia niefinansowych aktywów trwałych	1,6	29,8
II. Aktualizacja wartości aktywów niefinansowych	0,0	0,4
III. Inne koszty operacyjne	0,0	36,8
ZYSK (STRATA) Z DZIAŁALNOŚCI OPERACYJNEJ	88,9	68,1
PRZYCHODY FINANSOWE	0,3	0,4
I. Dywidendy i udziały w zyskach	0,0	0,0
II. Odsetki	0,3	0,4
III. Zysk ze zbycia inwestycji	0,0	0,0
IV. Aktualizacja wartości inwestycji	0,0	0,0
V. Inne	0,0	0,0
KOSZTY FINANSOWE	6,3	8,7
I. Odsetki	5,4	7,0
II. Strata ze zbycia inwestycji	0,0	0,0
III. Aktualizacja wartości inwestycji	0,0	0,0
IV. Inne	0,9	1,7
ZYSK (STRATA) Z DZIAŁALNOŚCI GOSPODARCZEJ	82,9	59,8
WYNIK ZDARZEŃ NADZWYCZAJNYCH	0,0	0,0
I. Zyski nadzwyczajne	0,0	0,0
II. Straty nadzwyczajne	0,0	0,0
ZYSK (STRATA) BRUTTO	82,9	59,8
PODATEK DOCHODOWY	0,0	0,0
POZOSTAŁE OBOWIĄZKOWE ZMNIJSZENIA ZYSKU	0,0	0,0
ZYSK (STRATA) NETTO	82,9	59,8

6.2. Jednostkowy bilans - wybrane dane finansowe

Dane obejmują najważniejsze pozycje z bilansu na dzień 31 marca 2016 roku wraz z odpowiednimi danymi porównywalnymi analogicznego okresu roku poprzedniego.

Dane bilansowe (w tys. PLN)	31.03.2016	31.03.2015
AKTYWA TRWAŁE	959,8	659,6
I. Wartości niematerialne i prawne	483,2	638,6
II. Rzeczowe aktywa trwałe	13,7	21,0
III. Należności długoterminowe	0,0	0,0
IV. Inwestycje długoterminowe	462,9	0,0
V. Długoterminowe rozliczenia międzyokresowe	0,0	0,0
AKTYWA OBROTOWE	354,4	309,5
I. Zapasy	90,0	0,0
II. Należności krótkoterminowe	80,3	259,1
III. Inwestycje krótkoterminowe	170,2	0,3
IV. Krótkoterminowe rozliczenia międzyokresowe	13,9	50,2
AKTYWA OGÓŁEM	1 314,2	969,1
KAPITAŁ (FUNDUSZ) WŁASNY	-142,5	-708,5
I. Kapitał (fundusz) podstawowy	3 739,9	3 739,9
II. Należne wpłaty na kapitał podstawowy	0,0	0,0
III. Udziały (akcje) własne	0,0	0,0
IV. Kapitał (fundusz) zapasowy	7 548,4	7 548,4
V. Kapitał (fundusz) z aktualizacji wyceny	235,2	0,0
VI. Pozostałe kapitały (fundusze) rezerwowe	0,0	0,0
VII. Zysk (strata) z lat ubiegłych	-11 748,9	-12 056,6
VIII. Zysk (strata) netto	82,9	59,8

IX. Odpisy z zysku netto w ciągu roku obrotowego	0,0	0,0
ZOBOWIĄZANIA I REZERWY NA ZOBOWIĄZANIA	1 456,7	1 677,5
I. Rezerwy na zobowiązania	150,0	150,0
II. Zobowiązania długoterminowe	460,2	279,6
III. Zobowiązania krótkoterminowe	698,9	1 057,1
IV. Rozliczenia międzyokresowe	147,6	190,8
PASYWA OGÓŁEM	1 314,2	969,1

Zmiany poszczególnych pozycji wg stanu na 31 marca 2016 roku w stosunku do analogicznego okresu roku ubiegłego zostały spowodowane:

- na zobowiązania długoterminowe składają się zobowiązania w stosunku do T.U. Generali S.A. z tytułu zawarcia porozumienia, kwota : 160,3 tys. PLN oraz 300,0 tys. PLN obligacje 2-letnie.
- w zobowiązaniach krótkoterminowych główną pozycję stanowią : 300,8 tys. PLN wykorzystany limit kredytowy oraz 197,7 tys. PLN zobowiązania z tytułu dostaw i usług, w tym 120 tys. PLN zobowiązanie z tytułu porozumienia z Generali.
- spółka określiła wartość godziwą przejętej w I kwartale 2016 roku Spółki Polcredito Sp. z o.o. (po zmianie nazwy PolDevelopment24) na wartość : 429.635 PLN, w związku z powyższym dokonano zaktualizowania wartości godziwej o kwotę 235.235 PLN w pozycji Pasywów – „Kapitał z aktualizacji wyceny”.

6.3. Jednostkowy rachunek przepływów pieniężnych.

Dane obejmują główne pozycje z rachunku przepływów pieniężnych za okres od 1 stycznia do 31 marca 2016 roku wraz z odpowiednimi danymi porównywalnymi analogicznego okresu roku poprzedniego.

Skrócony rachunek przepływów pieniężnych (w tys. PLN)	01.01.2016- 31.03.2016	01.01.2015- 31.03.2015
Zysk (strata) netto	82,9	59,8
Korekty razem	-369,3	-386,6
PRZEPŁYWY ŚRODKÓW PIENIĘŻNYCH Z DZIAŁALNOŚCI OPERACYJNEJ	-286,4	-326,8
Wpływy	0,0	0,0
Wydatki	223,0	0,0
PRZEPŁYWY ŚRODKÓW PIENIĘŻNYCH Z DZIAŁALNOŚCI INWESTYCYJNEJ	223,0	0,0
Wpływy	0,0	300,0
Wydatki	53,5	5,2
PRZEPŁYWY ŚRODKÓW PIENIĘŻNYCH Z DZIAŁALNOŚCI FINANSOWEJ	53,5	305,2
PRZEPŁYWY PIENIĘŻNE NETTO RAZEM	-9,9	-21,6
BILANSOWA ZMIANA STANU ŚRODKÓW PIENIĘŻNYCH	-9,9	-21,6
ŚRODKI PIENIĘŻNE NA POZĄTEK OKRESU	180,1	21,9
ŚRODKI PIENIĘŻNE NA KONIEC OKRESU	170,2	0,3

6.4. Jednostkowe zestawienie zmian w kapitale (funduszu) własnym.

Wybrane dane finansowe obejmują główne pozycje zmian w kapitale własnym za okres od 1 stycznia do 31 marca 2016 roku wraz z odpowiednimi danymi porównywalnymi analogicznego okresu roku poprzedniego.

Skrócone zestawienie zmian w kapitale własnym (w tys. PLN)	01.01.2016- 31.03.2016	01.01.2015- 31.03.2015
Kapitał (fundusz) własny na początek okresu (BO)	-460,6	-768,3
Kapitał (fundusz) podstawowy na początek okresu	3 739,9	3 739,9
Kapitał (fundusz) podstawowy na koniec okresu	3 739,9	3 739,9
Należne wpłaty na kapitał podstawowy na początek okresu	0,0	0,0
Należne wpłaty na kapitał podstawowy na koniec okresu	0,0	0,0
Udziały (akcje) własne na początek okresu	0,0	0,0
Udziały (akcje) własne na koniec okresu	0,0	0,0
Kapitał (fundusz) zapasowy na początek okresu	7 548,4	7 548,4
Kapitał (fundusz) zapasowy na koniec okresu	7 548,4	7 548,4
Kapitał (fundusz) z aktualizacji wyceny na początek okresu	0,0	0,0
Kapitał (fundusz) z aktualizacji wyceny na koniec okresu	235,2	0,0
Pozostałe kapitały (fundusze) rezerwowe na początek okresu	0,0	0,0

Pozostałe kapitały (fundusze) rezerwowe na koniec okresu	0,0	0,0
Zysk (strata) z lat ubiegłych na początek okresu	-12 056,6	-12 056,6
Zysk (strata) z lat ubiegłych na koniec okresu	-11 748,9	-12 056,6
Wynik netto	82,9	59,8
Kapitał (fundusz) własny na koniec okresu (BZ)	-142,5	-708,5
Kapitał (fundusz) własny po uwzględnieniu proponowanego podziału zysku	-142,5	-708,5

7. KOMENTARZ ZARZĄDU EMITENTA NA TEMAT CZYNNIKÓW I ZDARZEŃ, KTÓRE MIAŁY WPŁYW NA OSIĄGNIĘTE WYNIKI FINANSOWE.

DORADCY24 S.A.

7.1. Opis świadczonych usług.

Doradcy24 S.A. jest niezależną od dostawców produktów finansowych, ogólnopolską firmą doradztwa finansowego. Spółka świadczy usługi pośrednictwa finansowego w zakresie produktów hipotecznych, produktów gotówkowych, komercyjnych i polis ubezpieczeniowych przeznaczonych dla klientów indywidualnych oraz przedsiębiorstw.

Spółka posiada szeroką ofertę produktów, którą systematycznie dostosowuje do zmieniających się warunków rynkowych. W ramach oferowanych usług doradcy finansowi przeprowadzają analizę formalną i cenową dostępnych produktów pod kątem oczekiwań i możliwości klienta, koordynują cały proces uzyskania finansowania od momentu złożenia wniosku, poprzez uzyskanie decyzji, podpisanie umowy, do momentu uruchomienia środków. Dodatkowo w skład kompleksowej usługi wchodzi pomoc w przygotowaniu wniosków kredytowych oraz gromadzeniu niezbędnej dokumentacji.

7.2. Działalność Spółki w I kwartale 2016 roku

Przychody ze sprzedaży za I kwartał 2016 roku osiągnęły poziom 1.327,3 tys. PLN, co stanowiło WZROST o 57,6 % w stosunku do I kwartału 2015 roku. Również WZROSŁY o 15,1%, przychody w stosunku do IV kwartału 2015 roku. W I kwartale 2016 roku Spółka zanotowała zysk netto na poziomie 82,9 tys. PLN, co stanowi WZROST o 38,6% w stosunku do I kwartału 2015 roku.

Duża dynamika wzrostu przychodów (57,6% wzrost q/q) miała istotny wpływ na wzrost EBITDA Spółki do kwoty 133,4 tys. PLN, co stanowi zwiększenie o 18,8 tys. PLN w porównaniu z I kwartałem 2015r.

7.3. Czynniki mające wpływ na wynik kwartału.

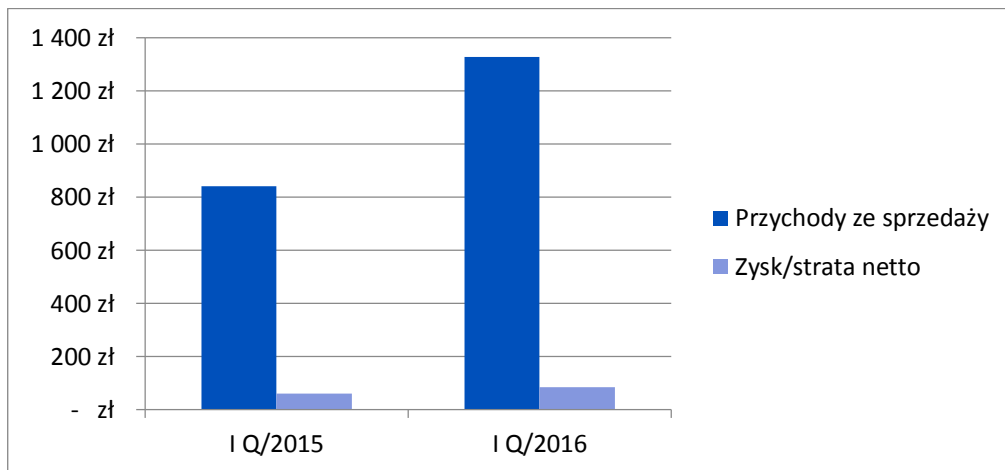
- W grupie produktowej kredytów hipotecznych, które stanowią dominującą część prowadzonej działalności w I kwartale 2016 roku nastąpił wzrost o 14,4% wartość uruchomionych kredytów w stosunku do I kwartału 2015 roku, Spółka zanotowała spadek w stosunku do IV kwartału 2015 roku o 9,9%.
- Spółce w I kwartale 2016 roku udało się zwiększyć poziom wolumenu uruchamianych kredytów gotówkowych udzielonych za jej pośrednictwem w stosunku do porównywalnego I kwartału 2015 o 12,5% oraz uzyskać taką samą wartość w porównaniu z IV kwartałem 2015 roku. Wzrost wolumenu uruchamianych kredytów gotówkowych jest wynikiem zarówno sprzyjającej koniunktury, jak również z faktu, że Spółka pozyskuje do współpracy nowych doradców, którzy specjalizujących się w sprzedaży kredytów gotówkowych.
- W zakresie produktów dla przedsiębiorstw nastąpił spadek sprzedaży o 54,5% w I kwartale 2016 roku w stosunku do I kwartału 2015 roku. W stosunku do IV kwartału 2015 roku, sprzedaż produktów dla firm zmniejszyła się o 68,8%. Wolumen nie wpłynął w sposób szczególny na wartość osiągniętych przychodów przez Spółkę. Spółka nie koncentruje swojej uwagi na tej gamie produktów.
- W linii biznesowej produktów ubezpieczeniowych na życie i majątkowych Spółka odnotowała w I kwartale 2016 roku spadek sprzedaży w stosunku do I kwartału 2015 roku o 87,5%. Choć spadek w ujęciu procentowym jest znaczący, to w ujęciu wartościowym wpływa w nieznacznym stopniu na osiągnięte przychody w bieżącym kwartale.

Porównanie wolumenów sprzedaży w poszczególnych grupach produktowych w I kwartale 2016 roku w odniesieniu do I kwartału 2015 roku oraz IV kwartału 2015 roku przedstawiono w poniższych tabelach.

Dane (w mln PLN)	Q1'16	Q1'15	Q1'16/Q1'15
Hipoteka – wypłacone kredyty	44,5	38,9	+14,4%
Wartość sprzedaży produktów gotówkowych	2,7	2,4	+12,5%
Wartość sprzedaży produktów komercyjnych	0,5	1,1	-54,5%
Wartość sprzedaży produktów ubezpieczeniowych – wartość składki	0,01	0,08	-87,5%

Dane (w mln PLN)	Q1'16	Q4'15	Q1'16/Q4'15
Hipoteka – wypłacone kredyty	44,5	49,4	-9,9%
Wartość sprzedaży produktów gotówkowych	2,7	2,7	+0,0%
Wartość sprzedaży produktów komercyjnych	0,5	1,6	-68,8%
Wartość sprzedaży produktów ubezpieczeniowych – wartość składki	0,01	0,01	+0,0%

Wykres 1. Wyniki finansowe Spółki – jednostkowe (w tys. PLN)



7.4. Wyniki poszczególnych Spółek w Grupie Kapitałowej Doradcy24.

POLENERGIS SP. Z O.O.

Przychody ze sprzedaży za I kwartał 2016 roku osiągnęły poziom : 115,5 tys. PLN. W I kwartale 2016 roku Spółka zanotowała zysk netto na poziomie : 27,7 tys. PLN.

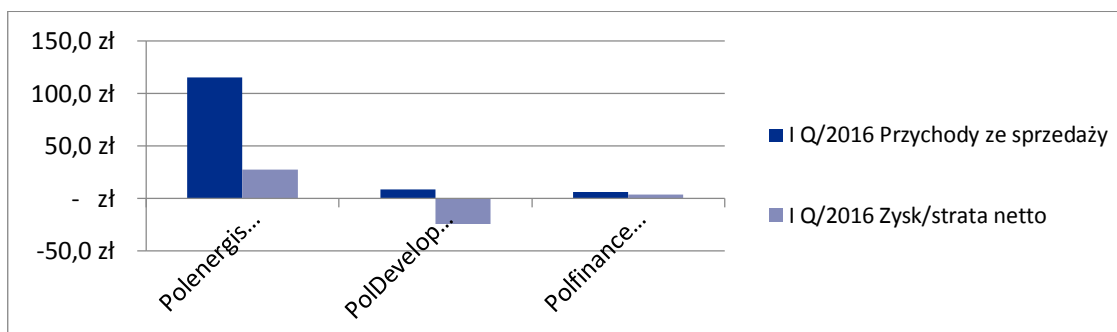
POLDEVELOPMENT24 SP. Z O.O.

Przychody ze sprzedaży za I kwartał 2016 roku osiągnęły poziom : 8,8 tys. PLN. W I kwartale 2016 roku Spółka zanotowała stratę netto na poziomie : - 24,1 tys. PLN.

POLFINANCE CAPITAL SP. Z O.O.

Przychody ze sprzedaży za I kwartał 2016 roku osiągnęły poziom : 6,3 tys. PLN. W I kwartale 2016 roku Spółka zanotowała zysk netto na poziomie : 4,0 tys. PLN.

Wykres 2. Wynik skonsolidowany Grupy Kapitałowej Doradcy24 (w tys. PLN)



8. STANOWISKO ODNOŚNIE ZREALIZOWANIA PROGNOZ WYNIKÓW.

Zarząd Spółki opublikował w dniu 18 lutego 2015 roku prognozę finansową na lata 2015 – 2016 wraz ze strategią rozwoju. Jednocześnie dokonano weryfikacji prognozy finansowej w dniu 13 maja 2015 roku raportem nr 19/2015, w dniu 28 sierpnia 2015 roku raportem nr 38/2015 oraz w dniu 4 listopada 2015 roku raportem nr 51/2015.

Po I kwartale 2016 roku narastająco wartość skonsolidowanych przychodów ze sprzedaży kształtuje się na poziomie : **15,3 %** . Po stronie zysku netto skonsolidowana wartość kształtuje się na poziomie : **18,3 %** .

9. INFORMACJA NA TEMAT DZIAŁAŃ I PLANÓW ROZWOJU DZIAŁALNOŚCI SPÓŁKI.

9.1. Rozwój sieci sprzedaży.

Na dzień 31 marzec 2016 roku w strukturze sprzedaży było :

DORADCY24 S.A.

Sieć sprzedaży	Liczba doradców	Liczba placówek
Placówki Partnerskie – Sieć Zewnętrzna	133	115
Doradcy Finansowi – Sieć Wewnętrzna	18	6
Razem	151	121

GRUPA KAPITAŁOWA DORADCY24 S.A.

Sieć sprzedaży	Liczba doradców	Liczba placówek
Placówki Partnerskie – Sieć Zewnętrzna	380	380
Doradcy Finansowi – Sieć Wewnętrzna	64	6
Razem	444	386

9.2. Inne działania rozwojowe.

Grupa Kapitałowa Doradcy24 S.A. realizuje działania w kierunku rozwoju i zwiększenia sieci agentów własnych (Sieć Wewnętrzna) oraz Placówek Partnerskich (Sieć Zewnętrzna). W tej chwili Grupa posiada sieć oddziałów własnych w Krakowie, Wrocławiu, Gdyni, Toruniu, Bielsku-Białej, Wieluniu, Nowym Sączu. Spółka zamierza w 2016 roku otworzyć nowe oddziały własne w Warszawie, na Śląsku. Spółka nie wyklucza otwierania oddziałów w mniejszych miastach pod warunkiem znalezienia efektywnego zespołu doradców. Grupa Kapitałowa Doradcy24 S.A. współpracuje natomiast z Siecią Zewnętrzną tzw. Placówkami Partnerskimi w całej Polsce.

10. INNE WYDARZENIA.

- W Spółce PolDevelopment24 Sp. z o.o. do końca września 2016 roku powinno znaleźć się dodatkowo ok. 500 tys. PLN środków finansowych w wyniku sprzedaży przejętych 3 nieruchomości.
- Spółka PolDevelopment24 Sp. z o.o. podpisała umowę z Wójciak – Pracownia Projektowa Grupa Archipelag na wykonanie projektu budowy 3 segmentów w budynku jednorodzinym w zabudowie bliźniaczej we Wrocławiu w dzielnicy Wojszyce.
- Sąd Rejonowy dla Wrocławia-Fabrycznej, VI Wydział Gospodarczy KRS dokonał w dniu 5 maja 2016 roku zarejestrowania zmian w kapitale zakładowym spółki, który wynosi obecnie 3.739.855,00 PLN i dzieli się na 3.739.855 akcji o wartości nominalnej 1,00 PLN każda.

Paweł Woźniak

Prezes Zarządu
Doradcy24 S.A.